

**SUPERINTENDENCIA  
NACIONAL DE  
BIENES ESTATALES**



**RESOLUCIÓN N°**

**098-2016/SBN**

San Isidro, 14 de diciembre de 2016

**VISTO:**

El Informe N° 01150-2016/SBN-OPP-MPO del 14 de diciembre de 2016, emitido por la Oficina de Planeamiento y Presupuesto, y;

**CONSIDERANDO:**

Que, la Superintendencia Nacional de Bienes Estatales es un organismo público ejecutor, adscrito al Ministerio de Vivienda, Construcción y Saneamiento, y el Ente Rector del Sistema Nacional de Bienes Estatales, responsable de normar los actos de adquisición, disposición, administración y supervisión de los bienes estatales, así como de ejecutar dichos actos respecto de los bienes cuya administración está a su cargo, de acuerdo a la normatividad vigente, gozando de autonomía económica, presupuestal, financiera, técnica y funcional, de conformidad a lo establecido en la Ley N° 29151 y su Reglamento, aprobado por el Decreto Supremo N° 007-2008-VIVIENDA;

Que, el numeral 71.1 del artículo 71 del Texto Único Ordenado de la Ley N° 28411, Ley General del Sistema Nacional de Presupuesto, aprobado por el Decreto Supremo N° 304-2012-EF, establece que las Entidades para la elaboración de sus Planes Operativos Institucionales y Presupuestos Institucionales, deben tomar en cuenta su Plan Estratégico Institucional (PEI) que debe ser concordante con el Plan Estratégico de Desarrollo Nacional (PEDN), los Planes Estratégicos Sectoriales Multianuales (PESEM), entre otros, según sea el caso;

Que, asimismo, el numeral 71.3 del artículo 71 del citado Texto Único Ordenado de la Ley N° 28411, señala que los Planes Operativos Institucionales reflejan las Metas Presupuestarias que se esperan alcanzar para cada año fiscal y constituyen instrumentos administrativos que contienen los procesos a desarrollar en el corto plazo, precisando las tareas necesarias para cumplir las Metas Presupuestarias establecidas para dicho período, así como la oportunidad de su ejecución, a nivel de cada dependencia orgánica;

Que, la Ley N° 30518, Ley de Presupuesto del Sector Público para el Año Fiscal 2017, aprobó el Presupuesto del Sector Público para el citado Año Fiscal, el cual constituye el instrumento de gestión del Estado que permite a las entidades lograr sus objetivos y metas contenidas en el Plan Operativo Institucional;

Que, con el Informe de Visto, la Oficina de Planeamiento y Presupuesto sustenta y remite el proyecto del "Plan Operativo Institucional POI 2017, de la Superintendencia Nacional de Bienes Estatales", que contiene la programación de las metas asignadas a los diferentes órganos y unidades orgánicas de la entidad, establecidas dentro del marco de los objetivos estratégicos diseñados en el "Plan Estratégico Institucional 2017 -2019, de la



Superintendencia Nacional de Bienes Estatales”, y en función al presupuesto aprobado de la entidad;

Que, en tal sentido y con el fin de contar con un documento de gestión que muestre la programación de las metas en concordancia con los recursos financieros asignados a la Superintendencia Nacional de Bienes Estatales - SBN, resulta necesario emitir el acto de administración que apruebe el “Plan Operativo Institucional POI 2017, de la Superintendencia Nacional de Bienes Estatales”, a efectos de contribuir al desarrollo de una gestión por resultados;



Con el visado de la Secretaría General, la Oficina de Planeamiento y Presupuesto y la Oficina de Asesoría Jurídica;



De conformidad con lo dispuesto en el artículo 71 del Texto Único Ordenado de la Ley N° 28411 – Ley General del Sistema Nacional de Presupuesto, aprobado por el Decreto Supremo N° 304-2012-EF; y en aplicación del artículo 10 y los literales h) y r) del artículo 11 del Reglamento de Organización y Funciones de la Superintendencia Nacional de Bienes Estatales – SBN, aprobado por el Decreto Supremo N° 016-2010-VIVIENDA;

**SE RESUELVE:**

**Artículo 1.-** Aprobar el “Plan Operativo Institucional POI 2017, de la Superintendencia Nacional de Bienes Estatales”, de acuerdo al Anexo que forma parte integrante de la presente Resolución.

**Artículo 2.-** Los responsables de los órganos de la SBN, deberán remitir a la Oficina de Planeamiento y Presupuesto los informes trimestrales de ejecución de sus metas físicas y financieras, así como señalar las principales limitaciones o facilidades presentadas para el cumplimiento de las mismas, para la elaboración de los informes de evaluación del “Plan Operativo Institucional POI 2017, de la Superintendencia Nacional de Bienes Estatales”, dentro los plazos que para tal efecto se establezcan.



**Artículo 3.-** Encargar a la Oficina de Planeamiento y Presupuesto el seguimiento, monitoreo y evaluación del “Plan Operativo Institucional POI 2017, de la Superintendencia Nacional de Bienes Estatales”, aprobado por el artículo 1 de la presente Resolución.

**Artículo 4.-** El “Plan Operativo Institucional POI 2017, de la Superintendencia Nacional de Bienes Estatales”, aprobado por el artículo 1 de la presente Resolución, podrá ser modificado y/o reformulado durante el proceso de su ejecución, sobre la base de los resultados y evaluación del mismo, a propuesta de la Oficina de Planeamiento y Presupuesto.

**Artículo 5.-** Encargar a la Oficina de Administración y Finanzas que disponga la publicación de la presente Resolución en la página web institucional ([www.sbn.gov.pe](http://www.sbn.gov.pe)).

**Regístrese y comuníquese.**

  
  
JOSE LUIS PAIRAZAMAN TORRES  
SUPERINTENDENTE  
SUPERINTENDENCIA NACIONAL DE BIENES ESTATALES



PERÚ

Ministerio  
de Vivienda, Construcción  
y Saneamiento

Superintendencia  
Nacional de Bienes  
Estatales

# PLAN OPERATIVO INSTITUCIONAL POI 2017



Alineado al PEI 2017-2019 de la  
Superintendencia Nacional  
de Bienes Estatales



PERÚ

Ministerio  
de Vivienda, Construcción  
y Saneamiento

Superintendencia  
Nacional de Bienes  
Estatales

## SUPERINTENDENTE

**DR. JOSE LUIS PAIRAZAMÁN TORRES**

**SECRETARIO GENERAL (e)**





**ING. PAUL ALEX LLAMOJA CABANILLAS**

**JEFE DE PLANEAMIENTO Y PRESUPUESTO**

**ING. PAUL ALEX LLAMOJA CABANILLAS**




# ÍNDICE


	<b>PRESENTACIÓN.....</b>	<b>3</b>
	<b>I. INFORMACIÓN GENERAL .....</b>	<b>4</b>
	<b>1.1 BASE LEGAL.....</b>	<b>5</b>
	<b>1.2. MARCO ESTRATÉGICO INSTITUCIONAL.....</b>	<b>5</b>
	<b>1.2.1 MISIÓN.....</b>	<b>5</b>
	<b>1.2.2 OBJETIVOS ESTRATÉGICOS Y ACCIONES ESTRATÉGICAS</b>	
	<b>PEI 2017-2019.....</b>	<b>6</b>
	<b>1.2.3 ACCIONES ESTRATÉGICAS TRANSVERSALES PEI 2017-2019..</b>	<b>6</b>
	<b>II. ESTRUCTURA ORGANIZACIONAL. ....</b>	<b>7</b>
	<b>III. VINCULACIÓN DE ACCIONES ESTRATÉGICAS DEL PEI 2017-2019</b>	
	<b>CON LAS ACTIVIDADES DEL POI 2017.....</b>	<b>8</b>
	<b>IV. PROGRAMACIÓN DE ACTIVIDADES Y METAS DEL PLAN OPERATIVO</b>	
	<b>INSTITUCIONAL POI 2017.....</b>	<b>14</b>




## PRESENTACIÓN




La Superintendencia Nacional de Bienes Estatales (SBN), es el Ente Rector del Sistema Nacional de Bienes Estatales (SNBE) y el Organismo Público Ejecutor responsable de normar los actos de adquisición, disposición, administración y supervisión de los bienes estatales, cuya administración está a su cargo, de acuerdo con la normatividad vigente, a nivel nacional.




El Plan Operativo Institucional POI, es un documento de gestión que desagrega en actividades, las acciones estratégicas identificadas en el Plan Estratégico Institucional, lo que posibilitará a la entidad el logro de sus objetivos estratégicos. Asimismo, orienta la asignación presupuestal durante el año fiscal correspondiente.



El Plan Operativo Institucional POI - 2017 de la Superintendencia Nacional de Bienes Estatales - SBN que se presenta, se encuentra alineado al Plan Estratégico Institucional PEI 2017- 2019 de la SBN, aprobado mediante Resolución N° 097-2016/SBN de fecha 13 de diciembre de 2016 y este último al Plan Estratégico Sectorial Multianual - PESEM 2016 - 2021 del Sector Ministerio de Vivienda, Construcción y Saneamiento - MVCS.



La estructura del documento comprende: información general, base legal, marco estratégico institucional, estructura organizacional, vinculaciones de acciones estratégicas del PEI 2017-2019 con las actividades del POI 2017 y la programación de actividades, metas físicas y financieras e indicadores.



El Plan Operativo Institucional POI - 2017 de la SBN, se ha elaborado de acuerdo a lo establecido en la Directiva N°001-2014-CEPLAN "Directiva General del Proceso de Planeamiento Estratégico - Sistema Nacional de Planeamiento Estratégico" y con la participación de los responsables de los órganos y unidades orgánicas de la SBN. Cabe destacar que para la presente formulación, se han priorizado los productos y resultados articulados con los objetivos estratégicos del PEI 2017 - 2019 y las acciones estratégicas desarrolladas en el «Taller de Formulación del POI 2017» bajo la transferencia metodológica del Centro Nacional de Planeamiento Estratégico (CEPLAN).



**Oficina de Planeamiento y Presupuesto**

## I. INFORMACIÓN GENERAL

La Superintendencia Nacional de Bienes Estatales SBN, es el ente Rector del Sistema Nacional de Bienes Estatales y organismo público ejecutor adscrito al Sector Vivienda Construcción y Saneamiento, que pretende con el presente documento de gestión desarrollar un conjunto de actividades estratégicas y metas prioritizadas por sus órganos y unidades orgánicas de línea, de soporte y de dirección institucional, lograr una eficiente gestión de la administración de los bienes estatales, contribuyendo así al proceso de modernización de la gestión del Estado.

La Ley N° 30518 del Presupuesto del Sector Público para el Año Fiscal 2017, asignó al Pliego 056 de la Superintendencia Nacional de Bienes Estatales - SBN un Presupuesto Institucional de Apertura - PIA que asciende a S/ 33 468 458 millones.

El presente Plan Operativo Institucional, comprende diez (10) metas presupuestales, correspondientes a «230 653 metas físicas» vinculadas a las acciones estratégicas del PEI 2017- 2019.

### Metas Físicas - POI 2017 y PIA 2017 – SBN

Categoría Presupuestal	Meta Presupuestal	Órganos y Unidades Orgánicas	POI 2017	
		Responsable	Meta Física	Presupuesto
Acciones Centrales	Meta 01	AD-SG-UTD-ORPE-OAJ-OPP	148 844	3 394 162
	Meta 02	OAF-SAA-SAC-SAPE-SAT-TI	19 153	3 108 336
	Meta 03	OCI	37	396 195
	Meta 04	PP	4 347	2 353 138
APNOP	Meta 05	DGPE-SADPE-SDDI	2 513	12 517 228
	Meta 06	SDS - SDAPE	428	1 428 564
	Meta 07	SDS	1 958	5 434 875
	Meta 08	SAPE	12	50 841
	Meta 09	SDRC	51 335	2 164 656
	Meta 10	DNR-SDNC	2 026	2 620 463
<b>TOTAL</b>			<b>230 653</b>	<b>33 468 458</b>

### Distribución porcentual del Presupuesto Institucional de Apertura PIA por Acciones Centrales (AC) y Acciones que no resultan en productos (APNOP)

Acciones Centrales 27.64% del PIA

APNOP 72.36% del PIA

En virtud de estos montos establecidos, se realizaron los ajustes a las iniciales propuestas del Plan Operativo Institucional de la SBN, los cuales alineadas a la metodología del Centro Nacional de Planeamiento Estratégico (CEPLAN) y el ejercicio realizado durante el desarrollo del Taller de Formulación del POI 2017 se plasmaron las metas en las matrices de programación diseñadas para tal fin.

## 1.1 BASE LEGAL

- ✓ Ley N° 29151, Ley General del Sistema Nacional de Bienes Estatales.
- ✓ Ley N° 29158, Ley Orgánica del Poder Ejecutivo.
- ✓ Ley N° 27658, Ley Marco de Modernización de la Gestión del Estado.
- ✓ Ley N° 30518, Ley del Presupuesto del Sector Público, para el Año Fiscal 2017.
- ✓ Decreto Legislativo N° 1088, Ley del Sistema Nacional de Planeamiento Estratégico y del Centro Nacional de Planeamiento Estratégico.
- ✓ Decreto Supremo N° 304-2012-EF, que aprueba el Texto Único Ordenado de la Ley N° 28411 – Ley General del Sistema Nacional de Presupuesto.
- ✓ Decreto Supremo N° 016-2010-VIVIENDA que aprueba el Reglamento de Organización y Funciones ROF de la SBN.
- ✓ Decreto Supremo N° 004-2013-PCM, que aprueba la Política Nacional de Modernización de la Gestión Pública.
- ✓ Resolución Ministerial N° 354-2015-VIVIENDA, mediante la cual, se aprueba el “Plan Estratégico Sectorial Multianual (PESEM) 2016-2021 del Sector Vivienda, Construcción y Saneamiento.
- ✓ Resolución N° 097-2016/SBN del 13 de diciembre de 2016, que aprueba el Plan Estratégico Institucional PEI 2017- 2019 de la Superintendencia Nacional de Bienes Estatales.





## 1.2 MARCO ESTRATÉGICO INSTITUCIONAL

### 1.2.1. MISIÓN





Normar, gestionar y supervisar los bienes estatales en beneficio de las entidades públicas, privadas y ciudadanía, de manera transparente y con enfoque territorial





**1.2.2 OBJETIVOS ESTRATÉGICOS Y ACCIONES ESTRATÉGICAS PEI 2017 – 2019**

Objetivos Estratégicos	Acciones Estratégicas
 <p><b>OEI.01</b> Fortalecer el Sistema de Información Nacional de Bienes Estatales a favor de los usuarios.</p>	<p><b>AEI.01.01</b> Catastro de bienes inmuebles sistematizado, actualizado y validado en beneficio de los usuarios  <b>AEI.01.02</b> Información de los bienes muebles consolidada para las Entidades Públicas.</p>
 <p><b>OEI.02</b> Promover un apropiado marco jurídico del Sistema Nacional de Bienes Estatales (SNBE) en beneficio de la sociedad.</p>	<p><b>AEI.02.01</b> Propuesta normativa del SNBE integral y coherente en beneficio de la sociedad.  <b>AEI.02.02</b> Opinión rectora consistente del SNBE en beneficio de la sociedad.</p>
 <p><b>OEI.03</b> Desarrollar la gestión eficiente de los bienes inmuebles del Estado a favor de la sociedad.</p>	<p><b>AEI.03.01</b> Bienes inmuebles entregados mediante procedimientos predictibles a favor de la sociedad  <b>AEI.03.02</b> Información de bienes inmuebles con potencialidad a favor de la sociedad  <b>AEI.03.03</b> Bienes inmuebles saneados para promover la inversión pública y privada en favor de la sociedad.</p>
 <p><b>OEI.04</b> Promover el uso adecuado de los bienes estatales en beneficio de la sociedad</p>	<p><b>AEI.04.01</b> Supervisión permanente para la gestión de los bienes del Estado  <b>AEI.04.02</b> Defensa jurídica oportuna en favor del Estado  <b>AEI.04.03</b> Desarrollo de capacidades permanente de los servidores del Estado.</p>

**1.2.3 ACCIONES ESTRATÉGICAS TRANSVERSALES DEL PEI 2017 – 2019 DE LA SBN**

- 
- 
- 
- 

1. Fortalecer el posicionamiento institucional
  - 

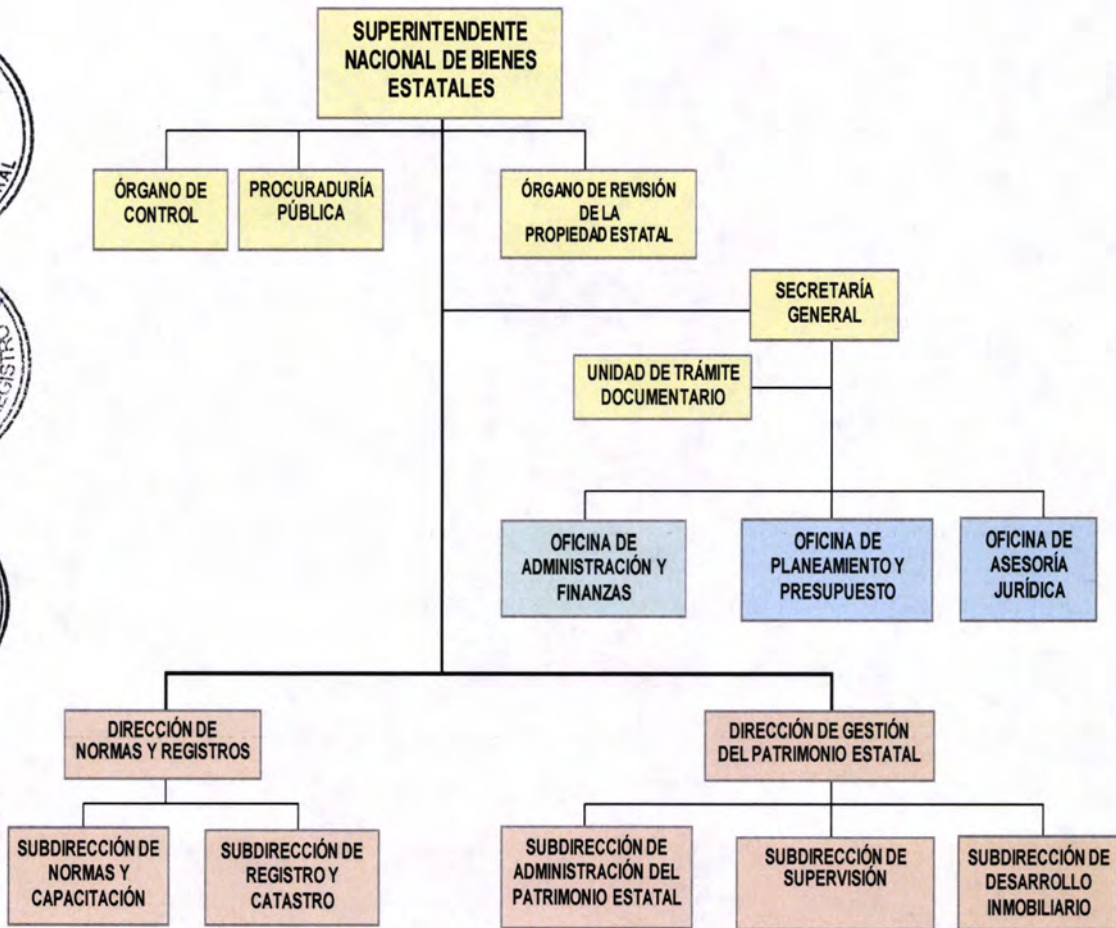
2. Mejorar la capacidad de gestión de la SBN
  - 

3. Gestión de la continuidad operativa de la SBN

## II. ESTRUCTURA ORGANIZACIONAL

La SBN según lo establecido en el Reglamento de Organización y Funciones aprobado por Decreto Supremo N° 016-2010-VIVIENDA, tiene la estructura orgánica siguiente:

Organigrama de la SBN



**III. VINCULACIÓN DE LAS ACCIONES ESTRATÉGICAS DEL PEI 2017 - 2019**

Centro de Costo	AEI.01.01 Catastro de bienes inmuebles sistematizado, actualizado y validado en beneficio de los usuarios
Actividad POI	
SDRC	Registro y actualización de bienes inmuebles en el Sistema de Información Nacional de Bienes Estatales.
	Gestión de legajos físicos vinculados al SINABIP.
	Coordinación y gestión de documentos de respuestas de la Subdirección.
	Atención de consultas de búsqueda catastral en la base de datos del Sistema de Información Nacional de Bienes Estatales.
	Consolidación y actualización de la base de datos catastral de bienes inmuebles estatales en el sistema de información de la SBN.
	Consolidación y actualización de la base de datos catastral de bienes inmuebles estatales del Departamento de Moquegua en el sistema de información de la SBN.
	AEI.01.02 Información de los bienes muebles consolidada para las entidades públicas
	Registro de entidades que remiten sus inventarios de bienes muebles en el Sistema de Información Nacional de Bienes Estatales
	Promoción y difusión del Registro Único Obligatorio a las entidades públicas en el SINABIP

La Superintendencia Nacional de Bienes Estatales promoverá, que la información gráfica catastral de los predios del Estado, esté georreferenciada de acuerdo al marco geodésico vigente.

En base al principio de integración de la «información predial» todas las entidades que conforman el Sistema Nacional de Bienes Estatales deberán registrar sus predios en el SINABIP, en ese sentido la Superintendencia Nacional de Bienes Estatales contribuirá a consolidar el catastro nacional de las propiedades inmobiliarias de los bienes del Estado.



Centro de Costo	AEI.02.01 - Propuesta normativa del SNBE integral y coherente en beneficio de la sociedad
	Actividad POI
SDNC	Formulación de proyectos normativos del SNBE
	Actividades de difusión en materia normativa sobre propiedad estatal
	AEI.02.02 - Opinión rectora consistente del SNBE en beneficio de la sociedad
	Emitir opinión sobre la interpretación o aplicación de las normas del SNBE
	AEI.04.03 - Desarrollo de capacidades permanente de los servidores del Estado
	Certificar a profesionales y técnicos de la SNBE

La opinión rectora de la SBN, conlleva a que las demás entidades del sistema y el administrado se vean favorecidos ante el conocimiento de la interpretación de determinadas normas y una adecuada aplicación de las mismas.

Es importante señalar, que la emisión de nuevas normas trae como consecuencia la reformulación de procedimientos que en muchos casos ya se encuentran regulados a través de leyes, reglamentos y directivas. En ese contexto, se presenta un nuevo escenario en el que la Subdirección de Normas y Capacitación a través de sus acciones estratégicas, contemple el desarrollo de un estudio de los alcances normativos que se van aprobando así como la no contradicción con otras normas, con el propósito de evitar la generación de vacíos legales.

Por otro lado, dichas normas originan la necesidad de contar con una base de información sistematizada y actualizada, útil no solo a los operadores de la SBN sino también aquellas entidades que conforman el Sistema Nacional de Bienes Estatales. Para tal efecto, la Subdirección de Normas y Capacitación fortalecerá las acciones y dará sostenibilidad al acceso de un compendio que contenga toda la normativa aplicable a los bienes del Estado.

AEI.03.01- Bienes inmuebles entregados mediante procedimientos predictibles a favor de la sociedad	
Centro de Costo	Actividad POI
SDAPE	Predios incorporados a favor del Estado (primera inscripción de dominio y donación).
	Primera inscripción de dominio - Moquegua.
	Predios entregados (arrendamiento, usufructo y servidumbre convencional).
	Predios entregados (servidumbre Ley N° 30327).
	Brindar información de los predios (gestión SDAPE - casos especiales).
	Evaluación de predios susceptible de prescripción adquisitiva de dominio.
	Información de predios requerida por PP, UTD, SDRC y otros.
	Información de predios recepcionados por recuperación judicial y extrajudicial.
	Información de predios para gestionar el pago de arbitrios.
	Brindar información de predios al usuario.
Información respecto al fortalecimiento del área.	

La Subdirección de Administración del Patrimonio Estatal (SDAPE), promoverá entre otros el saneamiento de la propiedad estatal para incentivar la inversión pública y privada.

Centro de Costo	AEI.03.01- Bienes inmuebles entregados mediante procedimientos predictibles a favor de la sociedad Actividad POI
SDDI	Inmuebles entregados en compra venta directa.
	Inmuebles entregados en transferencia a las entidades del SNBE.
	Inmuebles entregados en derecho de superficie, permuta, así como saneados para una mejor disposición.
	Inmuebles vendidos a través de subasta pública de predios de la Región Moquegua.
	Inmuebles vendidos a través de subasta pública de predios a nivel nacional.
	Opiniones técnicas a entidades del SNBE sobre actos de disposición.
	Asesoramiento a entidades del SNBE y resultados de gestión.
	Acciones administrativas para el fortalecimiento del área.
	<b>AEI.03.02- Información de bienes inmuebles con potencialidad a favor de la sociedad</b>
	Consultorías para la incorporación de predios al portafolio inmobiliario.
	Incorporación de predios al portafolio inmobiliario en la Región Moquegua.
	Incorporación de predios al portafolio inmobiliario a nivel nacional.

Las actividades de la Subdirección de Desarrollo Inmobiliario (SDDI), coadyugarán a las mejores prácticas en el crecimiento económico del país, a través del procedimiento y aprobación de la «venta directa» y «subasta pública» de predios de disponibilidad, que se encuentren bajo competencia de la SBN.

AEI.04.01 - Supervisión permanente para la gestión de los bienes del Estado	
Centro de Costo	Actividad POI
SDS	Supervisar el cumplimiento de la finalidad asignada al predio (dominio público).
	Supervisar el cumplimiento de la finalidad asignada al predio (dominio público) Moquegua.
	Fiscalizar la gestión de los bienes muebles e inmuebles de las entidades del SNBE.
	Cautelar el uso y atender denuncias de uso indebido de los bienes inmuebles.
	Cautelar el uso y atender denuncias de uso indebido de los bienes inmuebles Moquegua.
	Acciones de verificación y cautela de los bienes inmuebles en el departamento de Moquegua.
	Supervisar los inventarios supervisado por la SBN.
	Supervisar actos y procedimientos de administración y disposición sobre bienes, actos y /o procedimientos de administración y disposición sobre bienes muebles del Estado.
	Supervisar los actos sobre los bienes inmuebles emitidos por la SBN a favor de las entidades del SNBE y terceros.
	Supervisar los actos sobre los bienes inmuebles emitidos por la SBN a favor de las entidades del SNBE y terceros, Moquegua.
Acciones preventivas para la cautela de los bienes del Estado.	

El desarrollo de las actividades de supervisión contribuirán en la lucha contra posesiones irregulares, de modo que se incentive la inversión pública y privada y como resultado se fortalecerán las competencias de la SBN en bien de la sociedad.





AEI.04.02 - Defensa Jurídica oportuna en favor del Estado	
Centro de Costo	Actividad operativa
PP	Realizar el seguimiento de los procesos judiciales en Moquegua.
	Ejecutar gestiones administrativas y legales en Moquegua.
	Tomar acciones para la recuperación de predios extrajudicialmente en Moquegua
	Realizar el seguimiento de los procesos judiciales a nivel nacional.
	Ejecutar gestiones administrativas y legales a nivel nacional.
	Tomar acciones para la recuperación de predios extrajudicialmente a nivel nacional.
	Fortalecimiento del área.

La Ley N° 30230 faculta al Estado ejercer su soberanía para recuperar, a través de una acción extrajudicial, los terrenos de su propiedad que hayan sido ocupados por traficantes de tierras. En este ámbito las actividades operativas programadas coadyuvarán a reducir las invasiones y en nuestro país se generará un crecimiento ordenado de la ciudad.





**IV. PROGRAMACIÓN DE ACTIVIDADES Y METAS DEL PLAN OPERATIVO INSTITUCIONAL POI 2017**




Unidad responsable Superintendencia

Año 2017

Objetivo Estratégico	Código	Descripción	Indicador	Unidad de medida												Meta	
				N/A													
Acciones Estratégicas Institucionales	Código	Descripción	Indicador	Unidad de medida												Meta	
				Número convenios de cooperación interinstitucional													
PEI	AES01	Fortalecer el posicionamiento institucional		Convenio suscrito												12	
				Meta presupuestal													
Acciones centrales				Meta 01													
Conducción y orientación superior				Programación de las actividades operativas													
Código de actividad operativa	Actividad Operativa	Unidad de Medida	Metas	Ene	Feb	Mar	Abr	May	Jun	Jul	Ago	Set	Oct	Nov	Dic	Meta Anual	
POI	1.1.1	Proponer, evaluar y aprobar según correspondan, las disposiciones normativas que contribuyan a la optimización de la regulación respecto de la gestión de la propiedad estatal	Documento	Física	0	1	0	0	1	0	1	0	1	0	1	0	5
	1.1.2	Evaluar el cumplimiento de metas de la gestión operativa y administrativa de la Institución	Documento	Valor de referencia (S./.)	6 932	12 932	6 932	6 932	6 932	6 932	6 932	6 932	6 932	6 932	6 932	6 932	89184
	1.1.3	Verificación del cumplimiento e implementación de recomendaciones formuladas por el Órgano de Control Institucional de la Contraloría General de la República	Documento	Física	0	0	1	0	0	1	0	0	1	0	0	1	4
	1.1.4	Proponer y/o aprobar la celebración de convenios, contratos y acuerdos de cooperación técnica y financiera con instituciones públicas y privadas, nacionales y extranjeras y/o sus modificaciones o addendas	Documento	Valor de referencia (S./.)	4 393	4 393	4 393	4 393	4 393	4 393	4 393	4 393	4 393	4 393	4 393	4 393	52716
	1.1.5	Impulsar y consolidar la implementación del Sistema de Información Nacional de Bienes Estatales	Documento	Física	0	1	0	0	1	0	0	1	0	0	1	0	4
	1.1.6	Fomentar eventos para una cultura organizacional dentro del marco de la Ética y la Función Pública	Evento	Valor de referencia (S./.)	7 148	7 148	7 148	7 148	7 148	7 148	7 148	7 148	7 148	7 148	7 148	7 148	85776
	1.1.7	Audiencias y/o reuniones de trabajo con autoridades o administrados	Documento	Física	0	0	0	1	0	0	0	1	0	0	0	1	3
POI	1.1.8	Aprobación de instrumentos para la gestión administrativa y operativa de la SBN	Documento	Valor de referencia (S./.)	3 819	11 419	3 819	3 819	3 819	3 819	3 819	3 819	3 819	3 819	3 819	3 828	53437
				Física	15	15	15	15	15	15	15	15	15	15	15	15	180
				Valor de referencia (S./.)	3 820	3 820	3 820	3 820	3 820	3 820	3 820	3 820	3 820	3 820	3 820	3 820	45840
				Física	0	1	1	1	1	1	1	1	1	1	1	0	10
				Valor de referencia (S./.)	7 149	7 149	7 149	7 149	7 149	7 149	7 149	7 149	7 149	7 149	7 149	7 149	85788



  
**JOSE LUIS PAIRAZMAN TORRES**  
 SUPERINTENDENTE  
 SUPERINTENDENCIA NACIONAL DE BIENES ESTATALES

**Unidad responsable** **Secretaría General**

**Año** **2017**

Objetivo Estratégico Institucional	Código	Descripción	Indicador	Unidad de medida		Meta												
				N.A	N.A													
Acciones Estratégicas Institucionales	Código	Descripción	Indicador	Unidad de medida		Meta												
				N.A	N.A													
PEI	AES01	Fortalecer el posicionamiento institucional	Número convenios de cooperación interinstitucional suscritos	Convenio suscrito		12												
	AES02	Mejorar la capacidad de gestión de la SBN	Tasa de Insatisfacción sobre la gestión operativa de la SBN	Consultas atendidas por las áreas		31												
<b>Categoría presupuestal</b>																		
Acciones centrales			Conducción y orientación superior															
<b>Programación de las actividades operativas</b>																		
Código de actividad operativa	Actividad Operativa	Unidad de Medida	Metas	Ene	Feb	Mar	Abr	May	Jun	Jul	Ago	Set	Oct	Nov	Dic	Meta Anual		
POI	1.2.1	Emitir resoluciones	Resoluciones	Física	8	8	10	12	14	12	14	12	14	12	14	12	142	
				Valor de referencia (S/.)	5 384	5 184	5 184	5 184	7 310	5 184	9 232	4 723	4 723	4 723	6 849	8 732	72 852	
	1.2.2	Fortalecer la gestión de la Secretaría General	Acciones	Física	0	0	1	0	0	1	0	0	1	0	0	1	4	
				Valor de referencia (S/.)	5 384	15 184	35 397	15 184	17 310	15 184	19 232	15 163	5 223	4 723	4 723	6 849	8 732	163 565
	1.2.3	Conducir los Comités conformados en atención a las normas aplicables para la SBN	Acciones	Física	3	3	4	3	3	4	3	3	4	3	3	4	40	
				Valor de referencia (S/.)	4 923	4 723	4 723	4 723	6 849	4 723	8 732	4 723	4 723	4 723	4 723	6 849	8 732	69 146
	1.2.4	Revisar, coordinar y/o aprobar propuestas de documentos de gestión y otros remitidos por los órganos de apoyo y asesoramiento para posterior toma de decisiones.	Documentos	Física	140	160	140	160	140	160	140	160	140	160	140	160	1 800	
				Valor de referencia (S/.)	5 616	5 416	5 416	5 416	7 542	5 416	9 464	5 396	4 957	4 957	4 957	7 083	8 966	75 645
	1.2.5	Seguimiento a la implementación de las recomendaciones de Auditoría	Acciones	Física	2	1	1	2	2	1	2	1	2	2	1	1	18	
			Valor de referencia (S/.)	5 384	5 184	5 184	5 184	7 310	5 184	9 232	5 163	4 723	4 723	4 723	6 849	8 732	72 852	
1.2.6	Conducir y coordinar las acciones de los órganos de apoyo y de asesoramiento para contribuir con el desarrollo y eficiencia de la SBN	Acciones	Física	3	4	3	4	3	4	3	4	3	4	3	4	42		
			Valor de referencia (S/.)	5 384	5 184	5 184	5 184	7 310	5 184	9 232	5 163	4 723	4 723	4 723	6 849	8 732	72 852	
1.2.7	Promover actividades de comunicación interna	Actividad	Física	26	27	27	26	27	27	26	26	27	26	27	26	318		
			Valor de referencia (S/.)	5 385	5 384	5 385	5 384	22 385	5 384	5 146	4 947	613	613	613	613	613	61 852	
1.2.8	Promover actividades de comunicación externa	Actividad	Física	20	22	24	23	22	21	20	21	21	21	20	20	255		
			Valor de referencia (S/.)	5 018	5 018	5 018	5 017	5 017	5 018	5 146	4 947	613	613	613	613	613	42 651	
1.2.9	Promover, coordinar y atender actividades protocolares	Actividad	Física	0	0	2	1	1	1	0	1	0	1	1	1	8		
			Valor de referencia (S/.)	5 018	5 018	5 018	5 017	5 017	5 018	5 146	4 946	613	613	613	613	613	42 650	





Año 2017

Unidad de Trámite Documentario

Objetivo Estratégico Institucional	Código	Descripción	Indicador	Unidad de medida												Meta
				N.A.												
Acciones Estratégicas Institucionales	Código	Descripción	Indicador	Unidad de medida												Meta
				Tasa de Insatisfacción sobre la gestión operativa de la SBN												
PEI	AES02	Mejorar la capacidad de gestión de la SBN	Tasa de Insatisfacción sobre la gestión operativa de la SBN	Meta presupuestal												31
				Meta presupuestal												
Acciones centrales				Meta 01												
Conducción y orientación superior				Programación de las actividades operativas												
Código de actividad operativa	Actividad operativa	Unidad de medida	Metas	Ene	Feb	Mar	Abr	May	Jun	Jul	Ago	Set	Oct	Nov	Dic	Meta anual
1.3.1	Atención de solicitudes de servicios documentales e informativos	Documento	Física	220	205	231	235	245	235	225	265	35	35	35	25	1 991
			Valor de referencia (S/.)	1 607	1 607	1 607	1 607	1 607	1 607	1 907	1 607	0	0	0	0	13 156
1.3.2	Atención a las consultas legales e informativas de los administrados	Acción	Física	400	400	400	400	400	400	400	400	400	400	400	400	4 800
			Valor de referencia (S/.)	6 607	6 607	6 536	6 500	6 500	6 500	6 800	6 500	3 000	3 000	3 000	0	58 550
1.3.3	Encargos de Adir, Sg u otras unidades orgánicas	Documento	Física	403	403	404	403	403	404	403	403	404	403	403	404	4 840
			Valor de referencia (S/.)	4 550	17 611	14 000	14 000	14 000	11 000	16 000	16 000	16 000	16 000	15 000	5 000	148 161
1.3.4	Registro de documentos en la mesa de partes	Documento	Física	1 950	2 000	3 300	2 700	2 480	2 450	2 500	2 600	2 600	2 600	2 550	2 600	30 080
			Valor de referencia (S/.)	1 607	1 607	1 607	1 607	1 607	1 607	1 607	1 607	1 607	0	0	0	13 156
1.3.5	Digitalización de documentos custodiados por la SBN	Documento escaneado	Física	3 990	4 340	5 720	5 020	2 280	4 680	4 830	5 190	5 720	5 050	5 100	4 730	56 650
			Valor de referencia (S/.)	3 407	3 407	3 407	3 407	3 407	3 407	3 707	2 807	1 500	1 500	1 500	0	29 956
1.3.6	Gestionar la correspondencia de documentos	Documento	Física	2 097	2 807	2 707	2 657	2 407	3 107	2 507	2 607	2 807	2 507	2 807	2 407	31 424
			Valor de referencia (S/.)	1 500	1 500	1 500	1 500	1 500	1 500	1 500	1 500	1 500	1 500	1 500	0	15 000
1.3.7	Notificación de actos administrativos	Documento	Física	280	360	390	480	520	570	410	370	550	470	370	340	5 110
			Valor de referencia (S/.)	1 607	1 607	1 607	1 607	1 607	1 607	1 607	1 607	600	0	0	0	13 456
1.3.8	Reporte mensual de encuestas del servicio al ciudadano	Documento	Física	51	51	51	51	81	81	81	81	81	81	81	81	852
			Valor de referencia (S/.)	1 500	1 500	1 500	1 500	1 500	1 500	1 500	1 500	1 500	1 500	1 500	0	15 000
1.3.9	Ejecución del Plan Anual del Órgano de Administración de Archivos	Documento	Física	193	193	202	223	633	632	634	642	654	684	686	672	6 048
			Valor de referencia (S/.)	7 868	7 189	17 939	38 389	9 099	7 189	11 912	7 189	3 975	3 975	3 975	5 886	128 258

Unidad responsable

Órgano de Revisión de la Propiedad Estatal

Año 2017

Objetivo Estratégico Institucional	Código	Descripción	Indicador	Unidad de medida	Meta												
PEI	OE4	Promover el uso adecuado de los bienes estatales en beneficio de la sociedad	Porcentaje de inmuebles adecuadamente utilizados por las entidades del SNBE	Bienes inmuebles	80%												
		Descripción	Indicador	Unidad de medida	Meta												
Acciones Estratégicas Institucionales	AEI.04.01	Supervisión permanente para la gestión de los bienes del Estado.	Porcentaje de bienes inmuebles supervisados	Bienes inmuebles	2,25%												
<b>Categoría presupuestal</b>																	
Acciones centrales			Meta 01														
<b>Programación de las actividades operativas</b>																	
Código de actividad operativa	Actividad operativa	Unidad de medida	Metas	Ene	Feb	Mar	Abr	May	Jun	Jul	Ago	Set	Oct	Nov	Dic	Meta anual	
POI 1.4.1	Resolver conflictos sobre bienes de propiedad estatal	Resolución	Física	3	3	0	0	3	0	0	0	0	3	0	3	0	15
			Valor de referencia (S/.)	11.971	11.171	17.171	11.171	11.171	11.171	16.995	9.867	9.171	9.171	9.171	9.171	9.097	16.496



**Año 2017**

**Oficina de Asesoría Jurídica**

**Unidad responsable**

Objetivo Estratégico Institucional	Código	Descripción	Indicador	Unidad de medida		Meta											
				N.A	N.A	N.A	N.A										
Acciones Estratégicas Institucionales	Código	Descripción	Indicador	Unidad de medida		Meta											
				Número convenios de cooperación interinstitucional suscritos	Convenio suscrito	12	12										
Acciones centrales		Fortalecer el posicionamiento institucional		Meta presupuestal													
Categoría presupuestal		Conducción y orientación superior		Meta 01													
Programación de las actividades operativas																	
Código de actividad operativa	Actividad operativa	Unidad de medida	Metas	Ene	Feb	Mar	Abr	May	Jun	Jul	Ago	Set	Oct	Nov	Dic	Meta anual	
PEI	1.5.1	Asesoramiento jurídico a la Alta Dirección y demás órganos que lo requieran, en materia de administración y gestión institucional	Física	20	25	26	25	25	25	26	22	25	22	25	30	296	
			Valor de referencia (S./.)	9 356	9 356	9 356	9 356	9 356	9 356	9 356	9 249	7 644	7 644	7 644	7 645	105 320	
	1.5.2	Evaluar la adecuación normativa de los proyectos de documentos de gestión o de sus propuestas de modificación	Física	11	5	6	5	8	4	4	6	7	7	6	6	5	76
			Valor de referencia (S./.)	6 856	6 856	6 856	6 856	6 856	6 856	6 856	6 749	5 144	5 144	5 144	5 144	5 146	75 319
	1.5.3	Compilación, sistematización, difusión de la legislación y normatividad de interés institucional	Física	23	18	29	21	15	20	20	25	20	20	20	22	25	258
			Valor de referencia (S./.)	9 356	9 356	9 356	9 356	9 356	9 356	9 356	9 356	9 248	7 644	7 644	7 644	7 644	105 318
	1.5.4	Evaluar la legalidad de las propuestas normativas que presenten los órganos de la SBN	Física	2	3	3	2	3	3	4	2	3	3	3	2	2	32
		Valor de referencia (S./.)	6 856	6 856	6 856	6 856	6 856	6 856	6 856	6 856	6 749	5 144	5 144	5 144	5 145	75 318	
POI	1.5.5	Elaboración y conformidad de proyectos de resoluciones que emita la Alta Dirección y/o la Oficina de Administración y Finanzas	Física	22	26	28	24	28	24	24	26	24	27	23	27	26	305
			Valor de referencia (S./.)	9 356	9 356	9 356	9 356	9 356	9 356	9 356	9 249	7 645	7 645	7 645	7 646	105 322	
	1.5.6	Elaboración y conformidad de proyectos de convenios y contratos que deba emitir o suscribir la SBN	Física	15	15	250	20	31	20	250	22	15	23	19	18	250	928
		Valor de referencia (S./.)	9 356	9 356	9 356	9 356	9 356	9 356	9 356	9 356	9 249	7 645	7 645	7 645	7 646	105 322	
	Participación en Comités vinculados a la gestión institucional	Física	0	4	7	8	5	6	6	5	5	3	3	5	3	54	
		Valor de referencia (S./.)	6 856	6 856	6 856	6 856	6 856	6 856	6 856	6 856	6 749	5 144	5 144	5 144	5 144	75 318	



*Jose Luis Vilchez*  
**JOSE LUIS VILCHEZ DE LOS RIOS**  
 Jefe de la Oficina de Asesoría Jurídica  
 SUPERINTENDENCIA NACIONAL DE BIENES ESTATALES

Objetivo Estratégico Institucional	Código	Descripción	Indicador	Unidad de medida		Meta										
				N.A	N.A	N.A	N.A									
Acciones Estratégicas Institucionales	Código	Descripción	Indicador	Unidad de medida		Meta										
	AES01	Fortalecer el posicionamiento institucional	Numero de memorias publicadas que dan a conocer el valor de la SBN	Memoria		1										
	AES02	Mejorar la capacidad de gestión de la SBN	Numero de procesos y procedimientos documentados	Proceso y procedimiento		2										
PEI	AES03	Gestión de la continuidad operativa de la SBN	Porcentaje de actividades del plan de continuidad operativa implementados	Actividad		70%										
	Categoría presupuestal															
Acciones centrales																
Conducción y orientación superior																
Meta 01																
Programación de las actividades operativas																
Código de actividad operativa	Actividad operativa	Unidad de medida	Metas	Ene	Feb	Mar	Abr	May	Jun	Jul	Ago	Set	Oct	Nov	Dic	Meta anual
1.6.1	Gestión del Planeamiento Institucional	Documento	Física	1	5	2	9	7	3	1	0	11	5	0	1	45
			Valor de referencia (S./.)	21 713	21 313	24 313	21 313	8 813	8 813	16 900	8 813	8 813	8 813	8 813	8 813	175 330
1.6.2	Gestión del Presupuesto Institucional	Informe	Física	129	162	162	175	171	173	176	171	173	173	172	172	2 005
			Valor de referencia (S./.)	11 160	10 760	13 760	10 760	10 760	10 760	16 046	10 760	10 760	10 760	10 760	10 760	143 092
1.6.3	Gestión del Seguimiento, Monitoreo y Evaluación del Plan Operativo y Plan Estratégico Institucional y políticas nacionales de obligatorio cumplimiento	Informe	Física	1	7	3	7	3	3	4	5	3	4	3	2	45
			Valor de referencia (S./.)	26317	26317	32317	26317	26317	26317	30287	26317	26317	26317	26317	26317	329 833
1.6.4	Gestión de Racionalización y modernización Institucional	Informe	Física	3	3	9	3	6	7	5	2	7	5	7	17	74
			Valor de referencia (S./.)	13832	13432	16432	13432	13432	13432	19518	13432	13432	13432	13432	13432	170 797
1.6.5	Gestión de convenios de cooperación interinstitucional	Informe	Física	0	0	4	1	0	0	1	0	0	0	0	0	5
			Valor de referencia (S./.)	0	0	100	100	200	200	200	200	200	200	200	100	1 500
1.6.6	Gestión de recursos de Cooperación Internacional	Informe	Física	0	0	0	1	1	0	0	0	2	0	0	0	4
			Valor de referencia (S./.)	0	0	0	0	0	0	0	0	0	0	0	0	0
1.6.7	Acciones de Capacitación para el Fortalecimiento Institucional	Acción	Física	0	0	1	2	1	1	0	0	1	1	1	0	8
			Valor de referencia (S./.)	10178	10178	17178	10178	10178	10178	10178	10178	10178	10178	10178	10178	129 147
1.6.8	Acciones de desarrollo y especialización para el fortalecimiento del área	Acción	Física	2	2	2	8	2	3	6	2	2	4	6	2	41
			Valor de referencia (S./.)	0	0	1000	0	1000	0	1000	392	0	0	0	0	3 392



Objetivo Estratégico Institucional	Código	Descripción	Indicador	Unidad de medida												Meta	
				N.A													
Acciones Estratégicas Institucionales	Código	Descripción	Indicador	Unidad de medida												Meta	
				Proceso y procedimiento													
Categoría presupuestal				Meta presupuestal												Meta	
Acciones centrales				Meta 02													
Gestión Administrativa				Programación de las actividades operativas													
Código de actividad operativa	Actividad operativa	Unidad de medida	Metas	Ene	Feb	Mar	Abr	May	Jun	Jul	Ago	Set	Oct	Nov	Dic	Meta anual	
POI	2.0.1	Desarrollo y control del plan de seguridad, salud ocupacional y ecoeficiencia	Documento	Física	1	1	1	1	1	1	1	1	1	1	1	1	12
			Valor de referencia (S./.)	10 167	10 167	10 167	10 167	10 167	10 167	10 167	10 167	10 167	10 167	10 167	10 167	10 167	122 004
	2.0.2	Verificación de la ejecución de los planes de trabajo de los sistemas administrativos	Documento	Física	1	1	1	1	1	1	1	1	1	1	1	1	12
			Valor de referencia (S./.)	8 482	8 482	8 482	8 482	8 482	8 482	8 482	8 482	8 482	8 482	8 482	8 482	8 482	101 781
2.0.3	Planificar y emitir resoluciones con temas administrativos para la mejora continua de la SBN	Documento	Física	4	3	8	8	6	2	8	8	4	8	11	10	80	
		Valor de referencia (S./.)	26 068	26 068	26 068	26 068	26 068	26 068	26 068	26 068	26 068	26 068	26 068	26 068	26 068	312 813	
2.0.4	Control del cumplimiento de las directivas de gestión administrativa para el fortalecimiento de la SBN	Documento	Física	1	1	1	1	1	1	1	1	1	1	1	1	12	
		Valor de referencia (S./.)	990	990	990	990	990	990	990	990	990	990	990	990	990	11 875	





PEI	Objetivo Estratégico Institucional	Código	Descripción		Indicador	Unidad de medida												Meta
	N.A	N.A	Transversal	N.A		N.A	N.A	N.A	N.A	N.A	N.A	N.A	N.A	N.A	N.A	N.A		
POI	Acciones Estratégicas Institucionales	Código	Descripción		Indicador	Unidad de medida												Meta
	AES02	AES02	Mejorar la capacidad de gestión de la SBN	Número de procesos y		Proceso y procedimiento	Proceso y procedimiento	Proceso y procedimiento	Proceso y procedimiento	Proceso y procedimiento	Proceso y procedimiento	Proceso y procedimiento	Proceso y procedimiento	Proceso y procedimiento	Proceso y procedimiento	Proceso y procedimiento	Proceso y procedimiento	
Categoría presupuestal																		
Acciones centrales																		
Gestión Administrativa																		
Programación de las actividades operativas																		
Código de actividad operativa	Actividad operativa	Unidad de medida	Metas	Ene	Feb	Mar	Abr	May	Jun	Jul	Ago	Set	Oct	Nov	Dic	Meta anual		
2.1.1	Gestión de la cadena de abastecimiento	Informe	Física	3	4	3	3	4	3	3	3	3	3	3	4	39		
			Valor de referencia (S/.)	26 400	26 400	26 400	26 400	26 400	26 400	26 400	26 400	26 400	26 400	26 400	26 400	316 798		
2.1.2	Gestión de servicios generales y unidad de control patrimonial	Informe	Física	3	3	3	3	3	3	3	3	3	3	3	3	36		
			Valor de referencia (S/.)	39 600	39 600	39 600	39 600	39 600	39 600	39 600	39 600	39 600	39 600	39 600	39 600	475 200		



Unidad responsable

Sistema Administrativo de Contabilidad

Año 2017

Objetivo Estratégico Institucional	Código	Descripción	Indicador	Unidad de medida	Meta												
PEI	N.A	Transversal	N.A	N.A	N.A												
	Código	Descripción	Indicador	Unidad de medida	Meta												
	AES02	Mejorar la capacidad de gestión de la SBN	Número de procesos y procedimientos documentados	Proceso y procedimiento	2												
<b>Categoría presupuestal</b>																	
Acciones centrales																	
Gestión Administrativa																	
<b>Meta 02</b>																	
<b>Programación de las actividades operativas</b>																	
Código de actividad operativa	Actividad operativa	Unidad de medida	Metas	Ene	Feb	Mar	Abr	May	Jun	Jul	Ago	Set	Oct	Nov	Dic	Meta anual	
POI	2.2.1	Formular Estados Financieros y Presupuestarios	Informe	Física	0	1	2	0	2	1	0	2	1	0	2	1	12
				Valor de referencia (S/.)	11 235	11 635	23 172	11 235	12 422	11 235	16 285	11 235	11 235	11 235	12 422	16 285	159 631
	2.2.2	Formular declaraciones a la SUNAT	Informe	Física	2	2	3	2	2	2	2	2	2	2	2	2	25
				Valor de referencia (S/.)	4 439	4 439	4 439	4 439	4 439	4 439	4 439	4 439	4 439	4 439	4 439	4 439	53 269
2.2.3	Elaboración de rendiciones de viáticos y registro en el SIAF	Informe	Física	245	440	540	760	1 018	1 113	1 318	1 143	1 203	1 368	1 473	1 788	12 409	
				Valor de referencia (S/.)	10 579	10 979	16 516	10 579	11 766	10 579	15 629	10 579	10 579	10 579	10 579	11 766	15 629



**Unidad responsable** Sistema Administrativo de Personal

**Año** 2017

Objetivo Estratégico Institucional	Código	Descripción	Indicador	Unidad de medida												Meta
				Indicador	N.A											
Acciones Estratégicas Institucionales	Código	Descripción	Indicador	Unidad de medida												Meta
				Indicador	Proceso y procedimiento											
PEI	AES02	Mejorar la capacidad de gestión de la SBN	Número de procesos y procedimientos documentados	Meta presupuestal												2
				Meta 02												
Programación de las actividades operativas																
Código de actividad operativa	Actividad operativa	Unidad de medida	Metas	Ene	Feb	Mar	Abr	May	Jun	Jul	Ago	Set	Oct	Nov	Dic	Meta anual
2.3.1	Compensaciones integrales	Acciones	Física	34	34	35	34	35	35	34	34	35	34	35	35	414
			Valor de referencia (S/.)	23 030	22 230	28 230	22 230	26 222	22 230	34 319	22 230	22 230	22 230	26 222	34 415	305 817
2.3.2	Implementar el plan de seguridad y salud en el trabajo	Acciones	Física	5	6	5	4	5	4	1	4	3	3	3	3	46
			Valor de referencia (S/.)	4 808	4 808	4 808	4 808	4 808	4 808	5 108	4 808	4 808	4 808	4 808	5 120	58 312
2.3.3	Implementar el plan de bienestar social	Acciones	Física	0	30	115	130	105	230	208	0	150	111	81	100	1 260
			Valor de referencia (S/.)	4 008	4 008	4 008	4 008	4 008	4 008	4 308	4 008	4 008	4 008	4 008	4 320	48 712
2.3.4	Plan de desarrollo de personas	Acciones	Física	1	1	1	1	1	1	1	1	1	1	1	1	12
			Valor de referencia (S/.)	3 308	3 308	5 171	5 171	5 171	5 171	5 471	5 171	5 171	5 171	5 171	3 308	55 215
2.3.5	Gestión del desempeño	Acciones	Física	0	0	1	0	0	250	0	0	0	0	0	250	501
			Valor de referencia (S/.)	14 808	14 808	14 808	14 808	14 808	14 808	15 108	14 808	14 808	14 808	14 808	15 120	178 312
2.3.6	Gestión disciplinaria	Acciones	Física	1	2	3	3	1	4	1	3	3	2	1	5	29
			Valor de referencia (S/.)	6 158	6 158	6 158	6 158	6 158	6 158	7 030	6 158	6 158	6 158	6 158	7 042	75 655



LIC. M. SELVA ESPINOZA ARANIBAR  
 Supervisora del Sistema Administrativo de Personal  
 SUPERINTENDENCIA NACIONAL DE BIENES ESTATALES

Unidad responsable Sistema Administrativo de Tesorería

Año 2017

Objetivo Estratégico Institucional	Código	Descripción	Indicador	Unidad de medida	Meta											
						Código	Indicador	Unidad de medida	Meta							
PEI	N.A	Transversal	N.A	N.A	N.A											
	AES02	Mejorar la capacidad de gestión de la SBN	Número de procesos y procedimientos documentados	Proceso y procedimiento	2											
		<b>Categoría presupuestal</b>		<b>Meta presupuestal</b>												
		Acciones centrales														
		Gestión Administrativa			Meta 02											
		<b>Programación de las actividades operativas</b>														
Código de actividad operativa	Actividad operativa	Unidad de medida	Metas	Ene	Feb	Mar	Abr	May	Jun	Jul	Ago	Set	Oct	Nov	Dic	Meta anual
2.4.1	Gestión de cobranzas de actos de administración y disposición	Documento	Física	70	100	130	140	150	160	145	150	140	145	150	155	1 635
			Valor de referencia (S/.)	8 581	8 985	11 581	8 581	10 031	8 581	11 681	14 518	5 489	3 081	4 531	5 581	101 221
2.4.2	Gestión de fondo para pago en efectivo	Documento	Física	1	1	1	2	2	2	1	2	2	2	2	1	19
			Valor de referencia (S/.)	1 800	1 800	1 800	1 800	1 800	1 800	2 100	1 800	1 800	0	0	0	16 500
2.4.3	Gestión del proceso de pagos	Documento	Física	160	170	200	100	221	220	229	225	244	250	253	269	2 541
			Valor de referencia (S/.)	8 744	9 142	13 745	8 745	8 745	8 749	13 045	8 745	5 745	11 682	7 745	9 745	114 577



Unidad responsable **Tecnología de la Información**

Año **2017**

Objetivo Estratégico Institucional	Código	Descripción	Indicador												Meta		
			Porcentaje de bienes inmuebles registrados adecuadamente en el SINABIP														
Acciones Estratégicas Institucionales	Código	Descripción	Indicador												Meta		
			Número de bienes inmuebles nuevos registrados en el SINABIP														
Categoría presupuestal			Meta presupuestal												Meta		
Acciones centrales			Meta 02														
Programación de las actividades operativas																	
Código de actividad operativa	Actividad operativa	Unidad de medida	Metas	Indicador												Meta	
				Número de Proyectos de Tecnología de Información desarrollados e implementados													
2.5.1.	Desarrollo y mantenimiento de módulos web para la integración de la plataforma tecnológica de la SBN	Aplicativo informático	Física	Proyectos												5	
				Ene	Feb	Mar	Abr	May	Jun	Jul	Ago	Set	Oct	Nov	Dic		Meta anual
				2	2	2	2	2	2	2	2	2	2	2	2	2	24
Acciones Estratégicas Institucionales	Código	Descripción	Metas	Indicador												Meta	
				Mejorar la capacidad de gestión de la SBN													
2.5.2.	Servicios de Tecnologías de Información implementados para la Continuidad Operativa de la Plataforma Tecnológica de la SBN	Servicios de TI	Física	Proyectos												5	
				Ene	Feb	Mar	Abr	May	Jun	Jul	Ago	Set	Oct	Nov	Dic		Meta anual
				2	2	4	2	2	2	2	1	1	1	3	1	1	23
2.5.3.	Proyectos de Tecnologías de Información implementados para el desarrollo del Gobierno Electrónico en SBN	Proyectos de TI	Física	Proyectos												5	
				Ene	Feb	Mar	Abr	May	Jun	Jul	Ago	Set	Oct	Nov	Dic		Meta anual
				1	1	1	1	1	1	1	1	1	1	1	1	1	12
				7 317	7 317	7 317	19 317	7 317	7 317	6 759	6 750	6 750	6 750	6 750	6 750	6 750	83 009
				7 317	7 317	7 317	21 165	7 317	7 317	7 317	7 317	7 317	7 317	7 317	7 317	7 317	113 652



Objetivo Estratégico Institucional	Código	Descripción	Indicador	Unidad de medida												Meta		
				N.A														
Acciones Estratégicas Institucionales	Código	Descripción	Indicador	Unidad de medida												Meta		
				Número de procesos y procedimientos documentados														
Categoría presupuestal				Meta presupuestal												2		
Acciones centrales				Meta 03														
Acción y Control				Programación de las actividades operativas														
Código de actividad operativa	Actividad operativa	Unidad de medida	Metas	Ene	Feb	Mar	Abr	May	Jun	Jul	Ago	Sep	Oct	Nov	Dic	Meta anual		
PEI	3.0.1	Servicio de control N° 24413-2017-001	Física		6.603	6.603	6.603		6.603	6.603						1	1	
			Valor de referencia (S/.)														39.620	
	3.0.2	Servicio de control N° 24413-2017-002	Física												1	1	1	
			Valor de referencia (S/.)									7.924	7.924	7.924	7.924	7.924	39.620	
	3.0.3	Servicio relacionado N° 2-4413-2017-001	Informe	3.302	3.302	3.302	3.302	3.302	3.302	3.302	3.302	3.302	3.302	3.302	3.302	3.302	39.620	
			Valor de referencia (S/.)														39.620	
	3.0.4	Servicio relacionado N° 2-4413-2017-002	Informe	7.924	7.924	7.924	7.924	7.924	7.924	7.924	7.924	7.924	7.924	7.924	7.924	7.924	39.620	
			Valor de referencia (S/.)														39.620	
	3.0.5	Servicio relacionado N° 2-4413-2017-003	Informe	Física												1	1	1
		Valor de referencia (S/.)															39.620	
POI	3.0.6	Servicio relacionado N° 2-4413-2017-004	Física			1			1			1				4	4	
			Valor de referencia (S/.)														39.620	
	3.0.7	Servicio relacionado N° 2-4413-2017-005	Informe	3.302	3.302	3.302	3.302	3.302	3.302	3.302	3.302	3.302	3.302	3.302	3.302	3.302	39.620	
			Valor de referencia (S/.)														39.620	
	3.0.8	Servicio relacionado N° 2-4413-2017-006	Informe	3.302	3.302	3.302	3.302	3.302	3.302	3.302	3.302	3.302	3.302	3.302	3.302	3.302	39.620	
			Valor de referencia (S/.)														39.620	
	3.0.9	Servicio relacionado N° 2-4413-2017-007	Gestión Administrativa del OCI	Física	1	1	1	1	1	1	1	1	1	1	1	1	2	
			Valor de referencia (S/.)															39.619
			Valor de referencia (S/.)															39.620



POI	3.0.10	Servicio de control Simultáneo N° 2-4413-2017-001	INFORME	Física	Valor de referencia (S/.)	1	3,962	1	3,962	1	3,962	1	3,962	1	3,962	1	3,962	5	39,620
-----	--------	---	---------	--------	---------------------------	---	-------	---	-------	---	-------	---	-------	---	-------	---	-------	---	--------



*[Handwritten signature]*  
**ANIBAL GOMEZ CORDOVA**  
 Jefe del Órgano de Control Institucional - SBN

Unidad responsable

PROCURADURIA PUBLICA

Año 2017

Objetivo Estratégico Institucional	Código	Descripción	Indicador	Unidad de medida												Meta
				Bien inmueble												
Acciones Estratégicas Institucionales	Código	Descripción	Indicador	Unidad de medida												Meta
				Bien inmueble												
PEI	AEI0402	Defensa jurídica oportuna en favor del Estado	Porcentaje de bienes inmuebles recuperados extrajudicial y judicialmente	Sentencia												23%
				Meta presupuestal												
Acciones centrales				Meta 04												
Programación de las actividades operativas																
Código de actividad operativa	Actividad operativa	Unidad de medida	Metas	Ene	Feb	Mar	Abr	May	Jun	Jul	Ago	Set	Oct	Nov	Dic	Meta anual
4.0.1	Realizar el seguimiento de los procesos judiciales en Moquegua	Documento	Física	0	0	0	0	0	0	6	6	6	7	6	3	34
			Valor de referencia (S/.)	6,304	6,671	5,946	6,048	5,630	5,653	6,021	5,615	5,632	5,651	5,669	5,754	70,594
4.0.2	Ejecutar gestiones administrativas y legales en Moquegua	Documento	Física	1	0	1	0	0	2	8	8	8	9	8	9	54
			Valor de referencia (S/.)	4,202	4,447	3,964	4,032	3,753	3,768	4,014	3,744	3,754	3,767	3,780	3,838	47,063
4.0.3	Tomar acciones para la recuperación de predios extrajudicialmente en Moquegua	Documento	Física	0	0	0	0	0	0	5	6	6	6	6	0	29
			Valor de referencia (S/.)	21,012	22,236	19,821	20,159	18,766	18,842	20,069	18,718	18,772	18,836	18,898	19,185	235,314
4.0.4	Realizar el seguimiento de los procesos judiciales a nivel nacional	Documento	Física	81	103	103	105	111	110	112	108	107	103	103	86	1,232
			Valor de referencia (S/.)	46,227	48,920	43,607	44,350	41,285	41,453	44,151	41,179	41,298	41,439	41,575	42,206	517,690
4.0.5	Ejecutar gestiones administrativas y legales a nivel nacional	Documento	Física	152	176	177	179	180	181	181	180	177	176	176	116	2,051
			Valor de referencia (S/.)	21,012	22,236	19,821	20,159	18,766	18,842	20,069	18,718	18,772	18,836	18,898	19,185	235,314
4.0.6	Tomar acciones para la recuperación de predios extrajudicialmente a nivel nacional	Documento	Física	52	72	67	67	72	67	67	72	67	67	71	43	784
			Valor de referencia (S/.)	94,555	100,064	89,196	90,715	84,446	84,790	90,310	84,230	84,473	84,761	85,041	86,330	1,058,911
4.0.7	Fortalecimiento del área	Documento	Física	16	16	16	15	14	16	15	14	16	8	9	8	163
			Valor de referencia (S/.)	16,810	17,789	15,857	16,127	15,013	15,074	16,055	14,974	15,017	15,069	15,118	15,349	188,252





Objetivo Estratégico Institucional	Código	Descripción	Indicador	Unidad de medida	Meta												
						Código	Descripción	Indicador	Unidad de medida	Meta							
PEI	OE3	Desarrollar la gestión eficiente de los bienes inmuebles del Estado a favor de la sociedad.	Porcentaje de bienes inmuebles gestionados con actos aprobados a favor de la sociedad	Bien inmueble	59%												
	AEI0301	Bienes Inmuebles entregados mediante procedimientos predictibles a favor de la sociedad	Porcentaje de bienes Inmuebles entregados mediante procedimientos predictibles	Bien inmueble	47%												
	AEI0302	Información de Bienes Inmuebles con potencialidad a favor de la sociedad	Porcentaje de bienes inmuebles con estudio de potencialidad que son incorporados al Portafolio Inmobiliario	Bien inmueble	50%												
	AEI0303	Bienes Inmuebles saneados para promover la inversión pública y privada en favor de la sociedad	Porcentaje de bienes inmuebles estatales saneados	Bien inmueble	90%												
<b>Categoría presupuestal</b>																	
APNOP			Meta 05														
<b>Gestión de la propiedad estatal</b>																	
<b>Programación de las actividades operativas</b>																	
Código de actividad operativa	Actividad operativa	Unidad de medida	Metas	Ene	Feb	Mar	Abr	May	Jun	Jul	Ago	Set	Oct	Nov	Dic	Meta anual	
5.0.1	Monitoreo y seguimiento a la gestión eficiente de la propiedad estatal (Procedimientos Predictibles)	Informe	Física	6	7	7	8	6	9	7	8	7	9	5	8	87	
			Valor de referencia (S/.)	11,879	16,712	13,045	10,023	9,915	7,020	9,483	7,020	7,020	7,020	7,020	8,528	9,481	117,144
5.0.2	Evaluación de apelaciones de actos de administración generados por las Sub-Direcciones	Informe	Física	12	12	12	12	12	12	12	12	12	12	12	12	144	
			Valor de referencia (S/.)	11,742	16,575	12,908	9,886	9,778	6,883	9,346	6,883	6,883	6,883	6,883	6,883	8,391	9,342
5.0.3	Monitoreo y seguimiento del servicio de atención al usuario	Informe	Física	2	3	3	3	2	4	2	3	3	3	2	4	34	
			Valor de referencia (S/.)	11,742	16,575	12,908	9,886	9,778	6,883	9,346	6,883	6,883	6,883	6,883	6,883	8,391	9,342
5.0.4	Seguimiento del PAD en atención a los usuarios	Informe	Física	4	4	4	4	4	4	4	4	4	4	4	4	48	
			Valor de referencia (S/.)	11,742	16,575	12,908	9,886	9,778	6,883	9,346	6,883	6,883	6,883	6,883	6,883	8,391	9,342
5.0.5	Monitoreo y seguimiento de la incorporación de predios al Portafolio Inmobiliario	Informe	Física	0	1	0	1	0	1	0	1	1	0	1	0	1	6
			Valor de referencia (S/.)	11,742	16,575	12,908	9,886	9,778	6,883	9,346	6,883	6,883	6,883	6,883	6,883	8,391	9,342







5.1.6	Predios Incorporados (Reversión de dominio y Asunción de Titularidad)	Predios Incorporados	Física	1	1	1	1	1	2	1	2	1	2	1	2	1	2	1	17
			Valor de referencia (S/.)	6,640	13,280	13,280	13,280	13,280	13,280	19,920	13,280	13,280	13,280	19,920	13,280	13,280	13,280	6,640	159,364
5.1.7	Predios Sanados (Extinciones)	Predios Sanados	Física	6	11	11	11	11	11	11	11	11	11	11	12	11	13	9	127
			Valor de referencia (S/.)	6,640	13,280	13,280	13,280	13,280	13,280	19,920	13,280	13,280	13,280	19,920	13,280	13,280	13,280	6,640	159,364
5.1.8	Predios entregados (Afectación en uso, Cesión en uso, Reasignación en uso y Asignación en uso)	Predios entregados	Física	3	5	5	5	5	5	5	5	5	5	5	5	5	5	2	58
			Valor de referencia (S/.)	29,197	58,393	58,393	58,393	58,393	58,393	87,590	58,393	58,393	58,393	87,590	58,393	58,393	58,393	29,197	700,718
5.1.9	Predios entregados (arrendamiento, usufructo y servidumbre convencional)	Predios entregados	Física	0	0	0	0	0	0	1	0	0	0	1	0	0	1	0	3
			Valor de referencia (S/.)	6,346	12,691	12,691	12,691	12,691	12,691	19,037	12,691	12,691	12,691	19,037	12,691	12,691	12,691	6,346	152,297
5.1.10	Predios entregados ((Servidumbre LEY N° 30327)	Predios entregados	Física	0	0	0	0	0	0	0	1	0	0	1	0	0	0	0	4
			Valor de referencia (S/.)	33,897	67,793	67,793	67,793	67,793	67,793	101,690	67,793	67,793	67,793	101,690	67,793	67,793	67,793	33,897	813,518
5.1.11	Brindar información de los predios (Gestión SDAPE - Casos Especiales)	Información de predios	Física	6	8	10	10	8	8	10	8	10	8	10	10	8	10	6	102
			Valor de referencia (S/.)	21,772	43,543	43,543	43,543	43,543	43,543	65,315	43,543	43,543	43,543	65,315	43,543	43,543	43,543	21,772	522,517
5.1.12	Evaluación de predios susceptible de Prescripción Adquisitiva de dominio	Información de predios	Física	2	3	6	6	6	6	6	6	6	6	6	6	6	3	2	58
			Valor de referencia (S/.)	12,691	12,691	12,691	12,691	12,691	12,691	12,691	12,691	12,691	12,691	12,691	12,691	12,691	12,691	12,691	152,297
5.1.13	Información de predios requerido por PP, UTD, SDRG y otros	Información de predios	Física	20	20	20	20	20	20	20	20	20	20	20	20	20	20	20	240
			Valor de referencia (S/.)	12,691	12,691	12,691	12,691	12,691	12,691	12,691	12,691	12,691	12,691	12,691	12,691	12,691	12,691	12,691	152,297
5.1.14	Información de predios recepcionados por recuperación Judicial y extrajudicial	Información de predios	Física	0	3	3	3	3	3	3	3	3	3	3	3	3	3	3	33
			Valor de referencia (S/.)	55,718	55,718	55,718	55,718	55,718	55,718	55,718	55,718	55,718	55,718	55,718	55,718	55,718	55,718	55,718	668,622
5.1.15	Información de predios para gestionar el pago de arbitrios	Información de predios	Física	0	0	1	0	0	0	0	1	0	0	1	0	0	0	1	4
			Valor de referencia (S/.)	35,729	35,729	35,729	35,729	35,729	35,729	35,729	35,729	35,729	35,729	35,729	35,729	35,729	35,729	35,729	428,752
5.1.16	Brindar información de predios al usuario.	Información de predios	Física	30	50	50	50	50	50	50	50	50	50	50	50	50	50	20	550
			Valor de referencia (S/.)	11,091	11,091	11,091	11,091	11,091	11,091	11,091	11,091	11,091	11,091	11,091	11,091	11,091	11,091	11,091	133,093
5.1.17	Información respecto al fortalecimiento del área	Información	Física	0	1	0	0	1	0	0	1	0	0	1	0	0	0	1	6
			Valor de referencia (S/.)	27,655	27,655	27,655	27,655	27,655	27,655	27,655	27,655	27,655	27,655	27,655	27,655	27,655	27,655	27,655	165,930

POI



Unidad responsable Subdirección de Desarrollo Inmobiliario

Año 2017

Objetivo Estratégico Institucional	Código	Descripción	Indicador	Unidad de medida		Meta											
				Indicador	Unidad de medida												
PEI	OE3	Desarrollar la gestión eficiente de los bienes inmuebles del Estado a favor de la sociedad	Porcentaje de bienes inmuebles gestionados con actos aprobados a favor de la sociedad	Bien inmueble	59%												
	AEI0301	Bienes inmuebles entregados mediante procedimientos predictibles a favor de la sociedad	Porcentaje de bienes inmuebles entregados mediante procedimientos predictibles	Bien inmueble	47%												
Categoría presupuestal			Meta presupuestal														
APNOP			Meta 05														
Gestión de la propiedad estatal			Meta 05														
<b>Programación de las actividades operativas</b>																	
Código de actividad operativa	Actividad operativa	Unidad de medida	Metas	Ene	Feb	Mar	Abr	May	Jun	Jul	Ago	Set	Oct	Nov	Dic	Meta anual	
5.2.1	Inmuebles entregados en Compraventa Directa	Inmueble (dispuesto)	Física	0	2	2	2	1	1	2	2	1	1	2	1	17	
			Valor de referencia (S/.)	136,740	188,982	219,854	169,122	165,476	208,407	191,272	150,088	147,160	167,740	90,929	104,300	1,940,070	
5.2.2	Inmuebles entregados en Transferencia a las Entidades del SNBE	Inmueble (dispuesto)	Física	5	8	8	8	8	8	8	8	8	8	8	8	93	
			Valor de referencia (S/.)	56,455	55,356	84,078	66,684	64,290	73,906	81,124	59,336	58,373	64,840	43,758	51,659	759,859	
5.2.3	Inmuebles entregados en Derecho de Superficie, Permuta, así como saneados para una mejor disposición	Inmueble (dispuesto)	Física	0	0	0	0	1	0	0	0	0	1	0	0	2	
			Valor de referencia (S/.)	9,409	9,226	14,013	11,114	10,715	12,318	13,521	9,889	9,729	10,807	7,293	8,610	126,643	
5.2.4	Consultorías para la incorporación de predios al Portafolio Inmobiliario	Inmueble (incorporado)	Física	0	0	0	0	0	0	0	1	0	0	0	0	1	
			Valor de referencia (S/.)	0	0	0	0	0	0	1,000	0	0	0	0	0	1,000	
5.2.5	Incorporación de predios al Portafolio Inmobiliario en la Región Moquegua	Inmueble (incorporado)	Física	0	0	10	0	0	0	0	0	0	0	10	10	0	50
			Valor de referencia (S/.)	0	21,600	10,200	10,200	10,200	5,200	10,200	11,400	21,600	15,400	10,418	5,200	131,618	
5.2.6	Incorporación de predios al Portafolio Inmobiliario a nivel nacional	Inmueble (incorporado)	Física	0	6	0	9	0	6	6	6	6	6	0	0	11	50
			Valor de referencia (S/.)	28,432	7,615	45,249	30,155	18,965	39,474	25,386	21,132	10,130	21,719	1,581	5,832	255,669	





Unidad responsable **PLAYAS**

Año **2017**

Objetivo Estratégico Institucional	Código	Descripción	Indicador	Unidad de medida	Meta
PEI	OE4	Promover el uso adecuado de los bienes estatales en beneficio de la sociedad	Porcentaje de bienes inmuebles utilizados adecuadamente por las entidades del SNBE	Bien inmueble	80%
	Código	Descripción	Indicador	Unidad de medida	Meta
Acciones Estratégicas Institucionales	AEI0401	Supervisión permanente para la gestión de los bienes del Estado	Porcentaje de bienes inmuebles supervisados	Bien inmueble	2.25%
Categoría presupuestal		Meta presupuestal			
APNOP		Meta 06			

**Programación de las actividades operativas**

Código de actividad operativa	Actividad operativa	Unidad de medida	Metas	Gestión de la propiedad estatal												Meta anual	
				Ene	Feb	Mar	Abr	May	Jun	Jul	Ago	Set	Oct	Nov	Dic		
6.0.1	Supervisión de la zona de playa protegida	Predio Supervisado	Física	0	0	24	24	24	24	24	24	24	24	24	24	24	228
			Valor de referencia (S/.)			86,425	89,525	88,800	88,436	38,820	37,819	37,818	36,715	31,165	623,198		
6.0.2	Supervisión del libre acceso a las playas	Playa Supervisado	Física	50	50	0	0	0	0	0	0	0	0	0	0	0	100
			Valor de referencia (S/.)	71,459	71,559											143,018	
Objetivo Estratégico Institucional	Código	Descripción	Indicador	Unidad de medida												Meta	
OE3		Desarrollar la gestión eficiente de los bienes inmuebles del Estado a favor de la sociedad.	Porcentaje de bienes inmuebles gestionados con actos aprobados a favor de la sociedad	Bien inmueble												59%	
				Unidad de medida												Meta	
Acciones Estratégicas Institucionales	Código	Descripción	Indicador	Unidad de medida												Meta	
AEI0303		Bienes inmuebles saneados para promover la inversión pública y privada en favor de la sociedad	Porcentaje de bienes inmuebles estatales saneados	Bien inmueble												90%	

**Programación de las actividades operativas**

Código de actividad operativa	Actividad operativa	Unidad de medida	Metas	Gestión de la propiedad estatal												Meta anual	
				Ene	Feb	Mar	Abr	May	Jun	Jul	Ago	Set	Oct	Nov	Dic		
6.0.3	Predios incorporados	Predio incorporado	Física	2	4	5	5	5	5	5	5	5	5	5	5	5	52
			Valor de referencia (S/.)	27,598	55,196	55,196	55,196	82,794	55,196	55,196	55,196	82,794	55,196	55,196	27,598	662,348	







7.0.6	Supervisar los inventarios recepcionados por la SBN	Inventario Supervisado	Física	0	0	6	12	12	12	12	12	12	12	12	6	108
			Valor de referencia (S/.)	0	0	16,654	33,309	33,309	33,309	33,309	33,309	33,309	33,309	33,309	16,654	299,779
7.0.7	Supervisar actos y/o procedimientos de administración y disposición sobre bienes muebles del estado	Acto Supervisado	Física	23	54	54	54	54	54	54	54	54	54	54	23	586
			Valor de referencia (S/.)	63,842	149,889	149,889	149,889	149,889	149,889	149,889	149,889	149,889	149,889	149,889	63,842	1,626,576
7.0.8	Supervisar los actos sobre los bienes inmuebles emitidos por la SBN a favor de las entidades del SNBE y terceros	Predio Supervisado	Física	13	54	54	54	54	54	54	54	54	54	54	14	567
			Valor de referencia (S/.)	36,084	149,889	149,889	149,889	149,889	149,889	149,889	149,889	149,889	149,889	149,889	38,860	1,573,838
7.0.9	Supervisar los actos sobre los bienes inmuebles emitidos por la SBN a favor de las entidades del SNBE y terceros – Moquegua	Predio Supervisado	Física	0	0	12	0	0	0	0	0	0	0	0	0	12
			Valor de referencia (S/.)	0	0	33,309	0	0	0	0	0	0	0	0	0	33,309
7.0.10	Acciones preventivas para la cautela de los bienes estatales	Informes	Física	0	1	1	1	1	2	1	1	1	1	1	1	12
			Valor de referencia (S/.)	0	2,776	2,776	2,776	2,776	5,551	2,776	2,776	2,776	2,776	2,776	2,776	33,309



  
**ABOG. MARIA DEL PILAR PINEDA FLORE**  
 Subdirectora de Supervisión  
 SUPERINTENDENCIA NACIONAL DE BIENES ESTATALES

Unidad responsable Sistema Administrativo de Personal

Año 2017

Objetivo Estratégico Institucional	Código	Descripción	Indicador	Unidad de medida	Meta
	N.A	Transversal	N.A	N.A	N.A
Acciones Estratégicas Institucionales	Código	Descripción	Indicador	Unidad de medida	Meta
	AES02	Mejorar la capacidad de gestión de la SBN	Número de procesos documentados	Proceso y procedimiento	2
Categoría presupuestal		Meta presupuestal			
APNOP		Meta 08			
Obligaciones previsionales					

Programación de las actividades operativas

Código de actividad operativa	Actividad operativa	Unidad de medida	Metas	Programación de las actividades operativas												Meta anual		
				Ene	Feb	Mar	Abr	May	Jun	Jul	Ago	Set	Oct	Nov	Dic			
8.0.1	Elaboración de Planillas de Pensionistas	Planilla	Física	1	1	1	1	1	1	1	1	1	1	1	1	1	1	12
			Valor de referencia (S/.)	5,820	3,820	3,820	3,820	3,820	3,820	5,320	3,820	3,820	3,820	3,820	3,820	5,321	50,841	



*(Handwritten signature)*

Lic. M. SELENE ESPINOZA ARANIBAR  
 Supervisora del Sistema Administrativo de Personal  
 SUPERINTENDENCIA NACIONAL DE BIENES ESTATALES







**Año 2017**

**Subdirección de Normas y Capacitación**

**Unidad responsable**

Objetivo Estratégico Institucional	Código	Descripción	Indicador	Unidad de medida	Meta
	OE2	Promover un apropiado marco jurídico del Sistema Nacional de Bienes Estatales (SNBE) en beneficio de la sociedad	Numero de normas de aprobación externa	Norma aprobada	2
Acciones Estratégicas Institucionales	Código	Descripción	Indicador	Unidad de medida	Meta
	AEI0201	Propuesta Normativa del SNBE integral y coherente en beneficio de la sociedad	Numero de normas aprobadas	Norma aprobada	7
APNOP		Categoría presupuestal	Meta presupuestal		
		Legislación, Capacitación y registro	Meta 10		

Programación de las actividades operativas																
Código de actividad operativa	Actividad operativa	Unidad de medida	Metas	Ene	Feb	Mar	Abr	May	Jun	Jul	Ago	Set	Oct	Nov	Dic	Meta anual
10.1.1	Formulación de proyectos normativos del SNBE	Proyecto normativo	Física Valor de referencia (S/.)	0	32,163	32,163	32,163	32,163	32,163	32,163	32,163	32,163	32,163	32,163	32,163	385,952
10.1.2	Actividades de difusión en materia normativa sobre propiedad estatal	Documento	Física Valor de referencia (S/.)	0	24,336	29,206	29,206	29,206	29,206	29,206	29,206	29,206	29,206	29,206	29,206	345,601
10.1.3	Emitir opinión sobre la interpretación o aplicación de las normas del SNBE	Informe	Física Valor de referencia (S/.)	0	34,734	34,734	34,734	34,734	34,734	34,734	34,734	34,734	34,734	34,734	34,734	416,813
10.1.4	Certificar a profesionales y técnicos de las SNBE	Numero de codigos de certificación generados	Física Valor de referencia (S/.)	0	32,387	32,387	32,387	32,387	32,387	32,387	32,387	32,387	32,387	32,387	32,387	388,644
10.1.5	Ejecutar capacitaciones para profesionales y técnicos de las entidades que conforman la SNBE	Numero de profesionales y técnicos capacitados	Física Valor de referencia (S/.)	0	23,047	23,047	23,047	23,047	23,047	23,047	23,047	23,047	23,047	23,047	23,047	276,561

